

●円形手すり



- ・1段目ライナーのフランジに縦支柱ポールを取り付け、円形のポールをクランプで固定
- ・φ1200~φ12000まで各種取扱い

DIG Co.Ltd.

株式会社 ディッグ

本社

〒167-0051 東京都杉並区荻窪4-29-10 中田第2ビル5F
TEL:03-3398-9558 FAX:03-3398-9550

資材部

〒263-0001 千葉県千葉市稲毛区長沼原町380
TEL:043-306-2724 FAX:043-306-2754

●縦支柱ポール (L=1000mm)



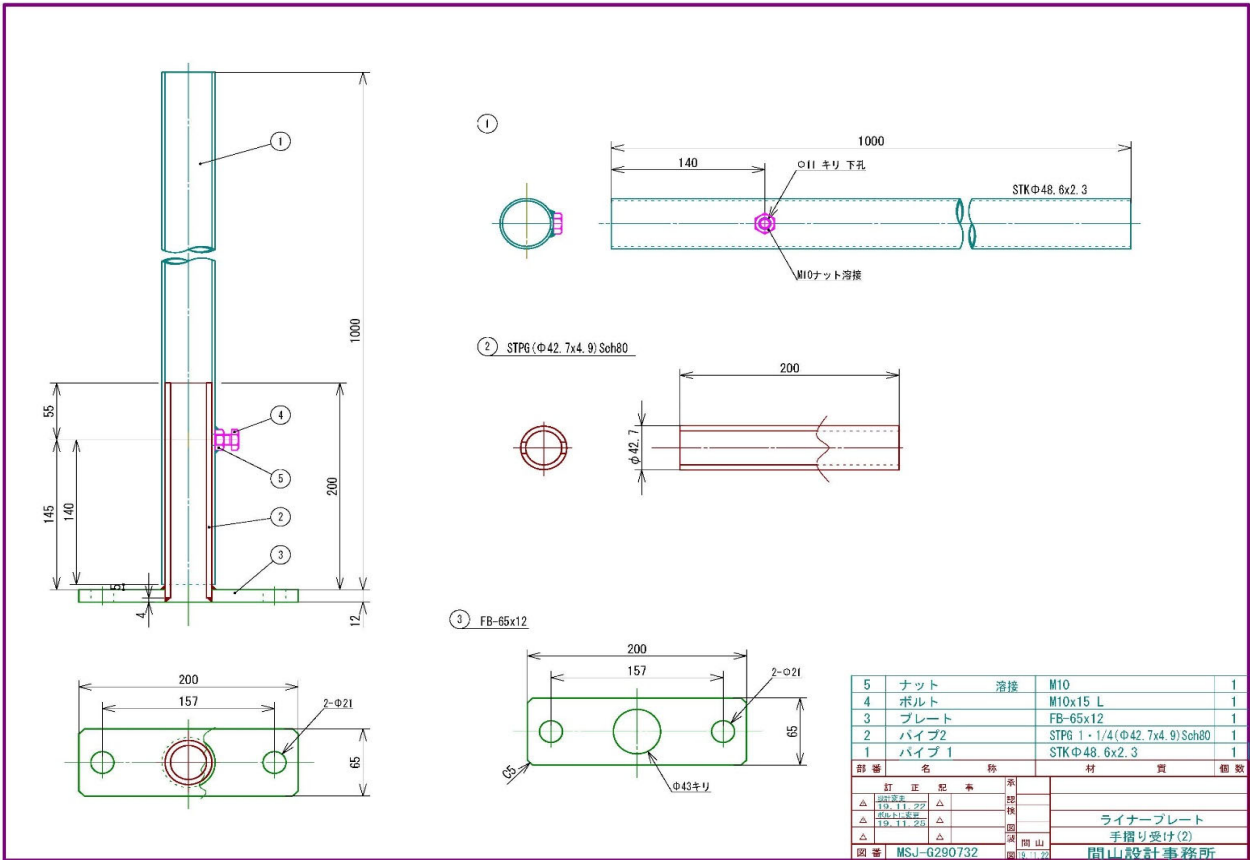
ライナーフランジへボルト固定

●開口部扉 (500mm*1000mm)



蝶番クランプ

●縦支柱ポール図面



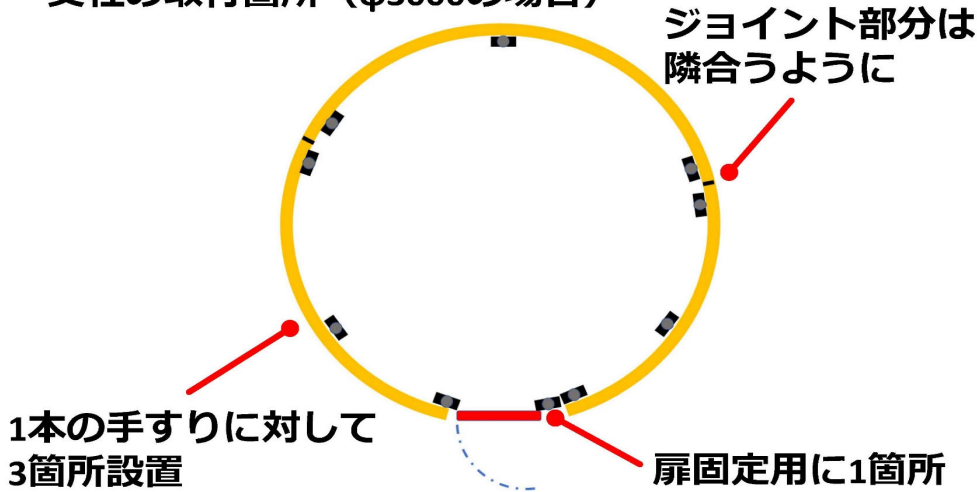
●円形ポールとの接続



●設置手順 (φ3000の場合)


●円形手すり設置手順①

支柱の取付箇所 (φ3000の場合)



●円形手すり設置手順②

横字手すりの設置



●円形手すり設置手順③

接続部改良



